



"ילדים חושפים את הטבע האמיתי שלהם כאשר הם  
חופשיים לבטא את עצמם" מריה מונטסורי.

בהתבסס על הנחת היסוד של מריה מונטסורי, משחק זה מספק לילדים אפשרות להבין רגשות, הבעות פנים ופעולות יום יומיות, מה שמקנה להם יכולות ביטוי עצמי ודמיון. הכרת הבעות הגוף שלנו ומודעות עצמית יזכו בהבנת מצבנו הרגשי והפיזי.

המשחק מכיל 40 כרטיסיות, 24 מתוכן בנושא רגשות שונים ו 16 עם פעולות יום יומיות.

מיד מספר הצעות משחק לגילאי 1-2 וגם למתקדמים יותר בגילאי 3-4. המשחקים כמובן דורשים הכוונת מבוגר שיוביל אות הילדים. בחרו לשחק בזמן שהילדים רגועים ונינוחים ומגלים עניין לזמן משחק. הראו להם שגם אתם לגמרי במשחק וללא הסחות דעת.

## כרטיסיות רגשות

ממש מגיל לידה ילדים נעזרים בהבעות פנים בכדי לבטא את המצב הרגשי שלהם - למשל התרגשות, נינוחות וכאב. הילדים מחקים את המצבים הרגשיים של אמם ולמדים ממנה להשתמש בשפת גוף וליצור הבעות פנים שונות.

הרגשות בכרטיסיות הם: שמח, מופתע, נגעל, מפחד, כועס ועצוב. כל רגש מופיע בשתי כרטיסיות של בנים ושתי כרטיסיות של בנות. כמו כן הרגש כתוב באנגלית בתחתית הכרטיסייה.

(כמובן שבגילאים האלו אין חשיבות לילדים למילה הכתובה והיא יותר עבור המבוגר המנהל את המשחק).




לאחר קצת משחק חופשי והיכרות עם הכרטיסיות והרגשות, בדקו עם הילדים אם מצליחים לזהות איך כל דמות מרגישה. תוכלו גם לשאול אותם שאלות כמו: "איך אתה מרגיש כאשר אתה אוכל גלידה?" או "איך אתה מרגיש כשאמא נותנת לך מתנה?" בקשו מהילדים שיבחרו כתשובה כרטיסיית רגש מתאימה.

בגילאים הגדולים יותר תוכלו למשל לקבץ ולמיין את כל הכרטיסיות לפי סוגי הרגשות. לאחר מכן דברו על השונה או הדומה ביניהם.

תוכלו גם בקלות להתחיל משחק זיכרון. פזרו את כל הכרטיסיות פתוחות, תנו להם דקה או שתיים להתבוננות, הפכו את הכרטיסיות ונסו להפוך זוגות מתאימים על פי תור.



## משחק הבעות פנים

בגב הכרטיסיות תמצאו עיניים, פיות ואפים בהבעות שונות. תוכלו לשחק עם הכרטיסיות וליצור הבעות שונות בקלות. אפשר להשאיר את הילדים למשחק חופשי או לחילופין לבקש מהם ליצור הבעות ורגשות שונים. לכל רגש יש שני צירופים שונים. גם כאן אפשר וכדאי לחלק לקבוצות של רגשות ולדבר על הדומה והשוני ביניהם.



# פעלים

ילדים מאוד אוהבים פנטומימה. כאן הם יכולים לחקות את כל הפעלים ולהציג בפנטומימה. בגילאים הגדולים יותר הפכו למשחק שפתי. שאלו שאלות כמו: "מה הילדה עושה עם הספר?" או "למה לילד יש כפית ביד?" תנו להם למצוא את את הכרטיסיות עם הפעלים המתאימים לשאלות. כיוון שלכל פועל יש שתי כרטיסיות שונות תוכלו גם לשחק משחק זיכרון או משחק התאמה מהנה בקלות.



אאורקה מאחלים משחק פורה ומהנה!

eureka.

the way to play