




Big Poles

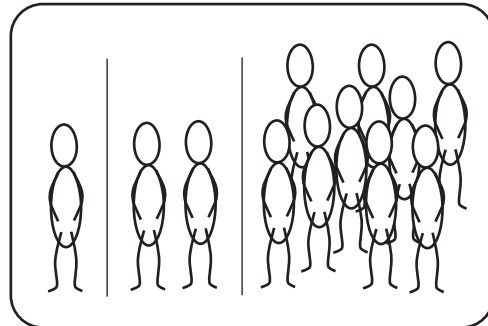
GA014

אזהרה: אינו מתאים לילדים מתחת ל-36 חודשים



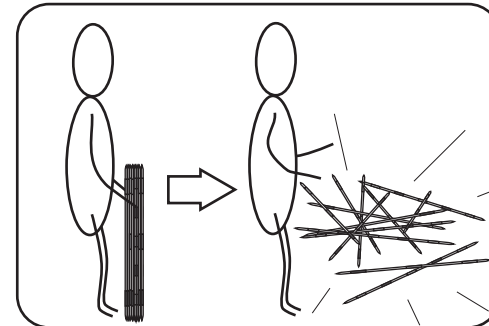
HEB

2.ל דוק / מקל משחק שווה מספר מסים של נקודות - הפירוט מוצג בתמונה



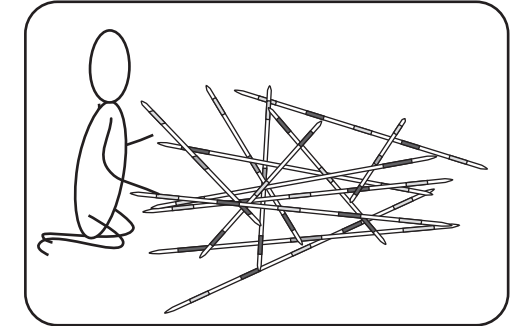
HEB

שחקו לבד, שני שחקנים או בקבוצה




HEB

אגדו את המוטות כולם יחד במצב מאונך כלפי מעלה ושחררו אותם (ייתכן שתצטרכו לעשות צעד אחורה כדי לתת לדוקים מקום ליפול על המשטח) אם המוטות לא נפלים נכון, תוכלו לנסות שוב. זו עמדת ההתחלה



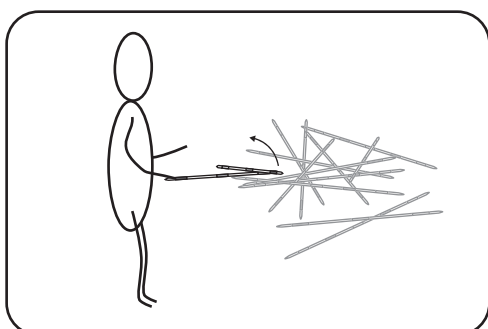
HEB

השחקן הראשון מתחיל בהרמת מקל אחד. הוא/היא רשאים לגעת רק במקל הספציפי הזה והמקלות האחרים חייבים שלא לזוז. אם המקל זז או נוגע במוט אחד אתה לא יכול להמשיך והתור עובר לשחקן הבא. אם שחקן מצליח, הוא יכול להניח את המקל לידו ולהמשיך בבחירת המקל הבא.



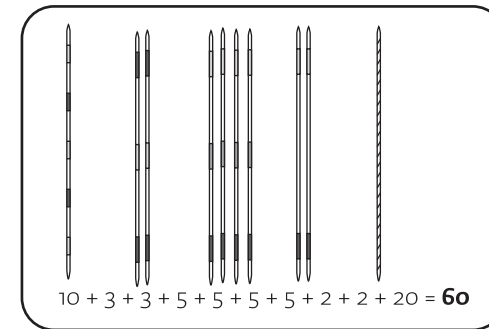
HEB

דרך קלה להרים מקל שנמצא מעל הערימה, היא ללחוץ על קצה המקל, כעת המקל יתרומם ותוכלו להרים אותו עם היד השנייה. תוכלו להרים את המקל בכל דרך שתבחרו כמובן, רק מבלי להזיז את שאר המקלות



HEB

כאשר הצלחתם לאסוף את המקל הראשון, מותר לכם להרים בעזרתו את המקל הבא, רק לא לשכוח, אסור להזיז את שאר המקלות בערמה



HEB

בסיום המשחק, ספרו את כל הנקודות של כל שחקן. השחקן או קבוצת השחקנים עם הניקוד הכי גבוה מנצח את המשחק

